

MagOperationAlarm

ジャンル : タスク管理ソフト

ライセンス : シェアウェア (期限なしで試用可能)

製作者 : 畑 幸平 (magway)

動作環境 : Windows10/11

.Net Framework 4.8

入手先 : <https://www.vector.co.jp/soft/winnt/personal/se524990.html>

サポート : <https://hp.vector.co.jp/authors/VA031580/>

magway@mbr.nifty.com

※以降の画面は開発中のもので変更される場合があります。



このソフトは、タスク管理ソフトにアラート機能を実装したものです。

1 アラーム毎に完了・未完了のステータスや、

一回限り～毎年の繰り返し設定を持ちます。

仕事で保守業務を行うための補助ツールとして開発しましたが、

シンプルな作りなので他のことにも応用できると思います。

※1日単位のタスク管理であり、時間単位では管理できません。

ネットワークを使用しない自PC完結型なので、セキュリティー的にも安心です。

直感的なインターフェース

アラーム設定 | システム

アラーム名
 自社:朝礼の新テーマ発表:自分:毎月1日

設定日付
 2022/12/28

繰り返し
 一回限り 毎日 毎週 毎月 毎年

ステータス
 未完了 完了 無効

リセット(クリア) 追加 更新※ 削除※

※リストから対象の設定を選んでください

アラーム名	アラーム日付	設定日付	繰り返し	ステータス
...

入力欄には、最小限の入力項目が用意されています。

- ・アラーム名
- ・設定日付 ※カレンダー表示対応
- ・繰り返し
- ・ステータス ※「完了」は作業終了、「無効」は繰り返しタスクを停止するため

標準的な操作が可能なアラームリストです。

- ・列名(見出し)をクリックすると並び替えに対応。
- ・「設定日付」と「繰り返し」でアラーム日付が自動設定されます。
- ・今日やるべきタスクは「アラーム日付」の背景色が黄緑色に変わります。
- ・ステータスを「完了」にすると「完了日付」に日付を記録します。
- ・「無効」のアラームは行全体の背景色がグレーになります。
- ・選択したアラームを入力コントロールに反映します。

変更や削除、アラーム名を一部変更して新たなアラームとして追加もできます。

アラーム名	アラーム日付	設定日付	繰り返し	ステータス
倶楽部:カレンダー更新:自分かAさん	2023/03/01	2023/01/01	毎月	未完了
全般:外部URL定期確認作業:自分:2023/02/03まで	2023/03/01	2023/01/01	毎月	未完了
▶ 自社:朝礼の新テーマ発表:自分:毎月1日	2023/02/28	2022/12/28	毎月	未完了
自社:オンライン説明会サポート:自分::ZOOMで開催。外部カメラ。外部マイク。照明準備。	2023/02/24	2023/02/24	一回限り	完了
工房:カレンダー更新:自分かAさん	2023/02/24	2023/02/24	毎月	未完了
工務店:内覧会イベントお知らせ:自分:2023/02/27まで:動画埋め込み有。googleマップのピン対策。チラシ画...	2023/02/24	2023/02/24	一回限り	未完了
チーム:管理表のメンテ:自分	2023/02/19	2023/01/01	毎週	未完了
工房:商品追加:Cさん成果物確認	2023/02/14	2023/02/14	一回限り	完了
福祉施設:ブログ代理投稿:自分	2023/02/13	2023/02/13	一回限り	無効

コントロールの親切設計

- ・アラームリストの選択状態に応じてボタンを制御し誤操作を防ぎます。
- ・間違っても削除しても、そのまま「追加」ボタンで復旧することができます。
- ・処理中は新たな操作を受け付けません。データの破損を防ぎます。

リセット(クリア)	追加	更新※	削除※	アラームリスト未選択
				※リストから対象の設定を選んでください
リセット(クリア)	追加	更新※	削除※	アラームリストから選択
				※リストから対象の設定を選んでください

パソコン起動時に今日のタスクをお知らせ

- ・サウンド（任意）と共に今日のタスク内容をお知らせします。

アラーム設定 システム | スタートアップの設定

基本設定

スタートアップに登録（鳴動するアラームが無ければ自動終了）

アラーム音

音無し サウンドA サウンドB サウンドC サウンドD

MagOperationAlarm Ver0.8.9.0

アラーム名 3 / 4

工務店:内覧会イベントお知らせ:自分:2023/02/27まで:動画埋め込み有。
。googleマップのピン対策。チラシ画像。

繰り返し

一回限り 毎日 毎週 毎月 毎年

設定日付 2023/02/24

ステータス

未完了 完了 無効

前へ 次へ 閉じる

スタートアップ起動で表示された鳴動アラームを立ち上げばなしにして、完了したアラームを変更していけば、通常起動しなくてもステータスの変更ができます。アラーム名も変更できますので、資料の保存先や感想などを追記しておけば見直したときに役立つでしょう。

※日付をまたいで立ち上げばなしは、アラームが正常に起動しません。一度ソフトを立ち上げ直してください。

シェアウェアの支払いをして製品登録をすると・・・

ソフトを再インストールする必要はありません。

そのまま便利な機能が使えるようになります。

入手先のページで購入できます。

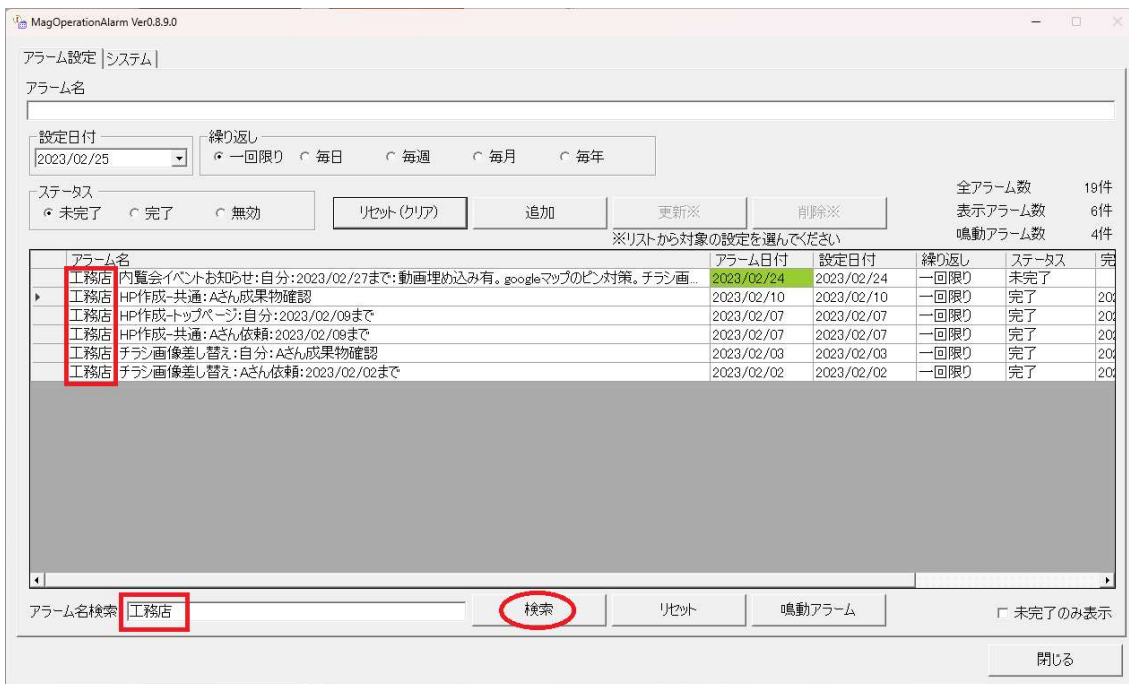


購入して届くシリアルを製品登録で入力すると製品版になります。



製品版では、より多くのアラームを操作するための機能が有効化されます。

アラーム名検索



空文字で検索するか、「リセット」を押すまで重ね掛けで処理されます。

検索状態は保持されますので、終了しても起動時に同じ状態で表示します。

また、検索状態は「鳴動アラーム」や「未完了のみ表示」に対しても機能します。

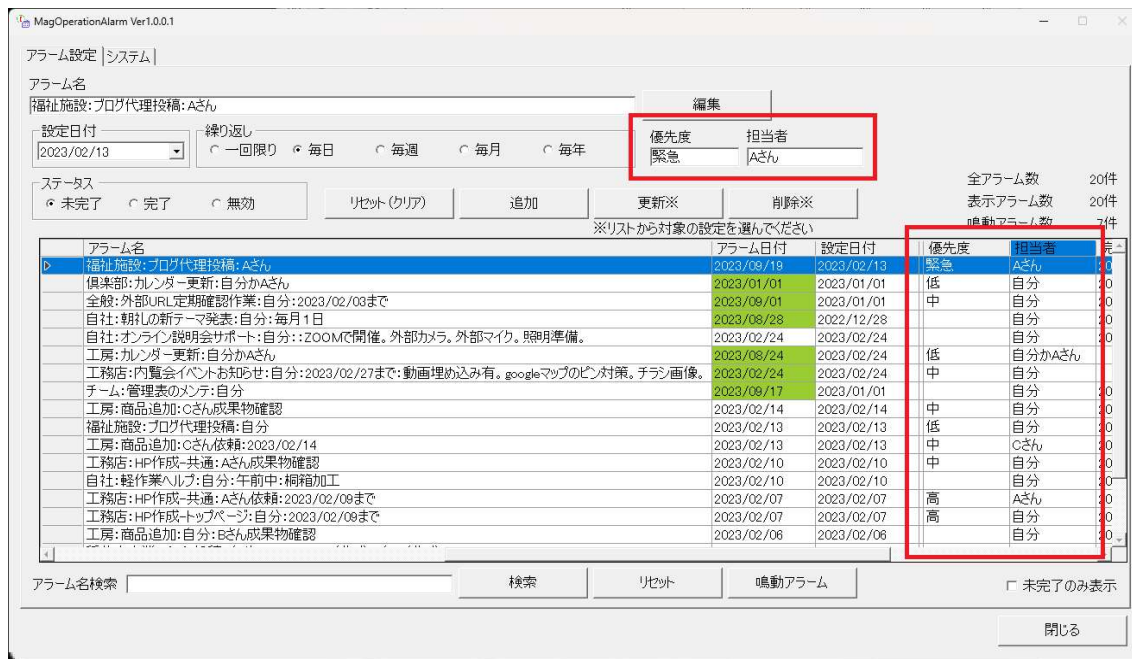
※「鳴動アラーム」クリック直後は検索を無関係に鳴動アラーム全件を表示します。

アラーム名検索でF2キーを押してる間だけ、検索の重ね掛け状態を確認できます。

追加される列「優先度」と「担当者※」※見出し変更可

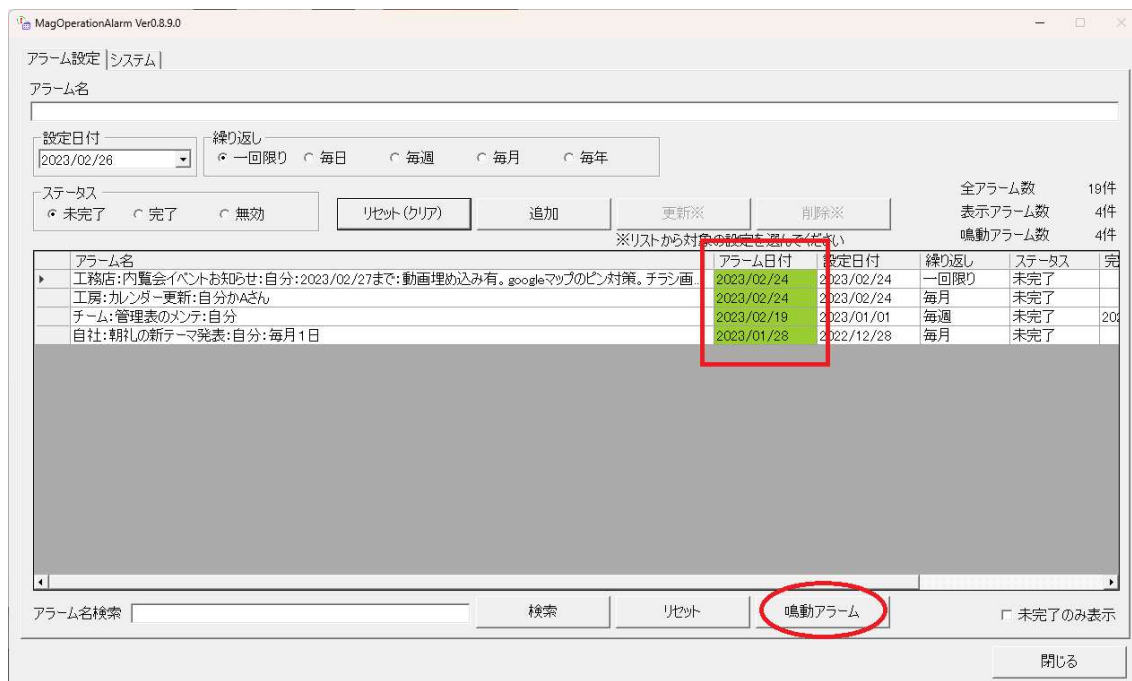
アラームに優先度をメモ（6文字以内）できるようになります。

また、見出しを変更可能な列を1つ用意しました（8文字以内）。



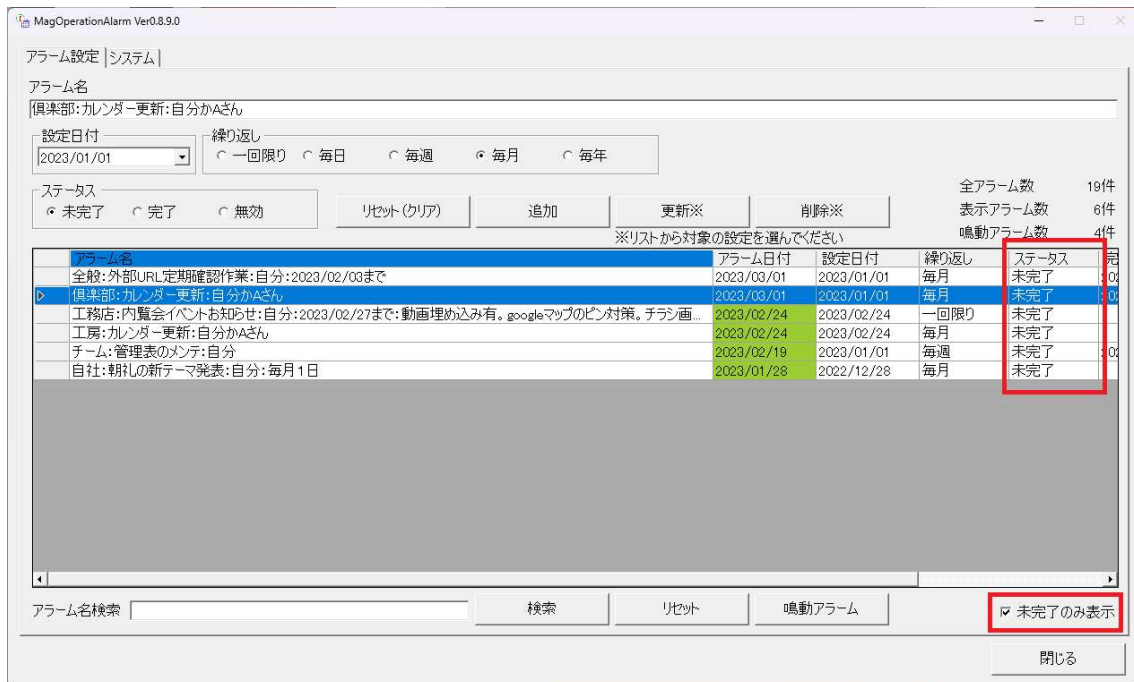
鳴動アラーム・ボタン

本日やるべきことがボタン一発で確認できます。さらに検索で絞り込めます。



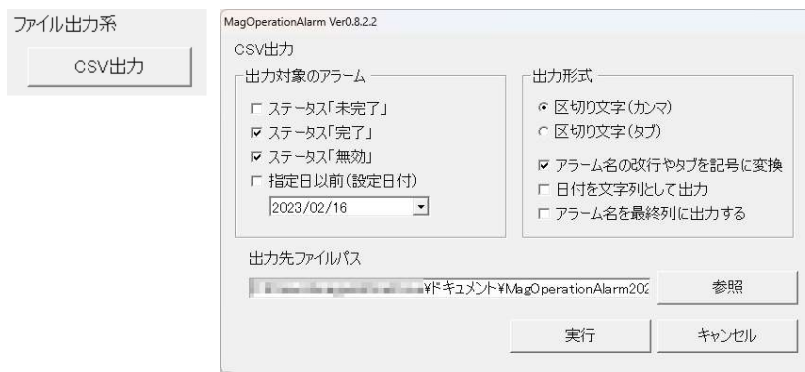
ステータス「未完了」のみ表示のフィルター

やるべきこと全体を確認できます。さらに検索で絞り込めます。



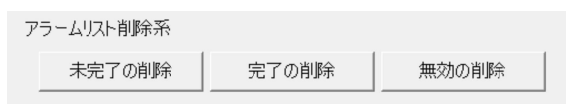
アラームリストのCSVファイル出力

Microsoft Excelに取り込むにはカンマ区切りで出力します。



各ステータスのアラームを一括削除

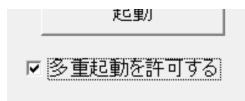
不要に蓄積された多くのアラームを簡単に削除することができます。



削除する前に「CSV出力」でバックアップすることをお勧めします。

※CSV入力はありませんので、削除は慎重にしましょう。

複数のWindowsアカウントでの同時利用に対応



※同じWindowsアカウントでの同時起動にご注意ください。設定やアラームリストが破損する可能性があります。